



07351-5758060

kontakt@nilfisk-alto-shop.com



Preisabfrage bzw. Bestellungen der Artikel im Shop unter

www.nilfisk-alto-shop.com

einfach die Artikelnummer in die Suchmaske eingeben

(Bitte die Artikelnummer ohne Leerzeichen eingeben)

Superstarke Drehstromsauger

Die Nilfisk-CFM Industriesauger-Serie 3907 enthält eine Vielzahl von Drehstrom-Gerätevarianten für unterschiedlichste Anwendungen mit Seitenkanalverdichtern zwischen 11 und 13 kW.

Sicherheit: Die Maschinen dieser Baureihe sind für die Staubklassen L, M und H zertifiziert. Zusätzlich sind sie für verschiedene ATEX-Zonen geprüft. So können die Anwender sicher sein, dass sämtliche einschlägigen Vorschriften erfüllt werden. Angeboten werden die Sauger auch in Sonderspannungen oder in Edelstahlausführung.

- Robuste Stahlbauweise für extreme Anforderungen
- Hohe Leistungs- und Sicherheitsansprüche
- Standardausführung ist mit L Filter ausgestattet



Abb. ähnlich

- Serienmäßige Ausstattung

Modell 3907W Z22 EXA C

Artikel-Nr. 4030700602

Produkteigenschaften

Filterrüttler (manuell)	•
Elektrischer Multi-Frequenz-Filterrüttler	
Edelstahl-Schmutzbehälter	
Stern-/ Dreieckanlaufschaltung	•
Umkehrschalter	•
Phasensequenzer	•
Unterdruck-Begrenzungsventil	•
Filter Staubklasse "L"	•
Filter Staubklasse "M"	
5-poliger Drehstromstecker	
ATEX-Zulassung	
SAFE BAG System	
Manometer zur Überwachung der Filtration	
PTFE Filterpatronen	•







Superstarke Drehstromsauger

Technische Spezifikationen

3907W Z22 EXA C

Spannung (V)	230/400
Frequenz (Hz)	50
IP-Schutzklasse	55
Schutzklasse	F
Aufnahmeleistung (kW)	11
Luftmenge o. Schlauch (m³/h - l/min.)	918 - 15300
Maximaler Unterdruck (kPa-mbar)	30 - 300
Geräuschpegel (dB(A))	78
Behältervolumen (l)	175
Hauptfilterfläche (cm²)	35000
Einlass (mm)	100
Abmessungen L x B x H (cm)	160x800x181
Gewicht (kg)	324










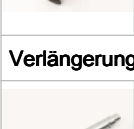

● Serienmäßige Ausstattung, ○ Optionales Zubehör, □ Optionen nur ab Werk

Zubehör		Artikel-Nr.	Anzahl	3907W Z22 EXA C
Saugschläuche				
	Gummischlauch ölbeständig Ø 50;3 m	Z7 24003	1	
	Gummischlauch ölbeständig Ø 70;3 m	Z7 24001	1	
	Gummischlauch ölbeständig Ø 70;5 m	Z7 24180	1	
	Polyurethan Muffe Ø 50	40000219	1	
	Polyurethan Muffe Ø 70	Z7 20310	1	
	Polyurethanschlauch leitend, Ø 70;3 m	Z7 22370	1	












Änderungen technischer Daten und Angaben ohne Vorankündigung vorbehalten.

Superstarke Drehstromsauger

Zubehör		Artikel-Nr.	Anzahl	3907W Z22 EXA C
	Polyurethanschlauch leitend, Ø 70;5 m	Z7 22373	1	
	Schlauchklammer aus Metall ;100	Z8 40044	1	
Muffen und Verbinder				
	Gabelstück D100/70/70 INOX	Z7 22307	1	
	Reduzierstück Ø 100-70 VA	Z7 22227	1	
	Schlauchanschluss m. Reg. Ø 70 VA	Z7 22222	1	
	Schlauchanschluss Ø 70 VA	Z7 22231	1	
	Schlauchanschluss Ø 100 VA	Z7 22232	1	
	Schlauchverbinder Ø 50 VA	Z7 22241	1	
	Schlauchverbinder Ø 70 VA	Z7 22242	1	
	Y-Stück D100/100/100 INOX	Z7 22157	1	
Verlängerungsrohre				
	Grobschmutzdüse Ø 50 1240mm	ZA7210024	1	

Superstarke Drehstromsauger

Zubehör		Artikel-Nr.	Anzahl	3907W Z22 EXA C
	Grobschmutzdüse Ø 70 1240mm	ZA7210026	1	
	Grobschmutzdüse Ø 100 1240mm	ZA7210019	1	
	Saugrohr Ø 50 VA 120mm	40000222	1	
Fugendüsen				
	Grobschmutzdüse Ø 100 alu.	Z7 22190	1	
	Grobschmutzdüse Ø 70 alu.	Z7 22169	1	
	Gummidüse Ø 50 Länge 120 mm, schw	Z7 21080	1	
	Spachteldüse Ø 70 1000mm vz.	Z7 22090	1	
Konische Düsen				
	Gummischrägrohrdüse Ø 50 ölbeständig	40000221	1	
Schläuche und Verbindungen				
	Schlauchklammer aus Metall ;40-60	Z8 40040	1	