

Scheuersaugmaschine für Schrubben & Saugen vorwärts und rückwärts

Die kabelbetriebene Scheuersaugmaschine SCRUBTEC 234C ist leicht tragbar und reinigt sowohl in der Vorwärts- als auch in der Rückwärtsbewegung. Das federnde, zylindrische Bürstendeck der Maschine ist ideal für randnahe Reinigen und hinterlässt einen 100%ig trockenen Boden. Darüber hinaus ist sie mit einem separaten Reinigungs- und Schmutzwassertank zur einfachen Befüllung und Entleerung ausgestattet.



- Verglichen mit einem Schrubber reinigt die Maschine doppelt so schnell und entfernt den Schmutz, statt ihn zu verteilen
- Das einzigartige Design ermöglicht die Reinigung unter Möbeln sowie das randnahe Reinigen von Böden
- Schrubben und Saugen in der Vorwärts- und Rückwärtsbewegung
- Einfach zu transportieren

Verglichen mit einem Schrubber, reinigt die Scheuersaugmaschine SCRUBTEC 234 C schneller und effizienter. Die SCRUBTEC 234 C ist hier die schlaue Alternative. Eine automatische Trockenvorrichtung hinterlässt Ihre Böden in einem makellosen Zustand. Es sind keine Rückstände auszumachen.



Abb. ähnlich

• Serienmäßige Ausstattung

Lieferumfang		Artikel-Nr.	Anzahl	SCRUBTEC 234 C
Walzenbürste				
	Walzenbürste Nylon, blau, 100x330 mm	L08425200	1	•
Sauglippen				
	Sauglippen-Set Ø 440 mm, 17"	9097353000	1	•

Modell

SCRUBTEC 234 C

Artikel-Nr.

9087133020

Produkteigenschaften

Kabelversion	•
Wechselstromgerät	•
Kompaktes Design	•
Klappbarer Transportgriff	•
Einstellbarer Bürstendruck	•
Frischwasserfilter	•
Kabelhalterung	•
Gummibeschichteter Handgriff	•



Scheuersaugmaschine für Schrubben & Saugen vorwärts und rückwärts

Modell SCRUBTEC 234 C

Artikel-Nr. 9087133020




Produkteigenschaften

Verstellbarer Handgriff	•
Walzenbürstendeck	•

Technische Spezifikationen SCRUBTEC 234 C



Geräuschpegel (dB(A))	72
Max. Geschwindigkeit (km/h)	4
Arbeitsgeschwindigkeit (km/h)	4
Spannung / Frequenz (V/Hz)	220/240-50/60
Bürstenmotor (W)	320
Saugmotorleistung (W)	900
Flächenleistung theor./prak. (m ² /Std.)	1360/680
Arbeitsbreite (mm)	340
Netzkabellänge (m)	15
Frisch-/Schmutzwassertank (l)	11/12
Absaugleiste, Breite (mm)	440
Bürsten-/Paddurchmesser (mm)	100/ -
Bürstenanpressdruck (kg)	21
Bürstengeschwindigkeit (U/min.)	1000
Bürsten/Pads (Anzahl)	1/ -
Abmessungen L x B x H (mm)	620x480x480
Gewicht (kg)	38
Gewicht, einsatzbereit (kg)	49

• Serienmäßige Ausstattung, ○ Optionales Zubehör, □ Optionen nur ab Werk

Zubehör		Artikel-Nr.	Anzahl	SCRUBTEC 234 C
Walzenbürste				
	Walzenbürste Aglite Grit 500, mittel	L08425300	1	○
	Walzenbürste Nylon, blau, 100x330 mm	L08425200	1	•
	Walzenbürste Sica Grit 320, hart, 340 mm	L08425400	1	○



Scheuersaugmaschine für Schrubben & Saugen vorwärts und rückwärts

Zubehör		Artikel-Nr.	Anzahl	SCRUBTEC 234 C
Sauglippen				
	Sauglippen-Set Ø 440 mm, 17"	9097353000	1	•
Sonstiges				
	Filter antischäum	909 5065 000	1	○