

## Scheuersaugmaschine so leise, als wäre sie nicht da!

Mit der Scheuersaugmaschinen BA651/751/851-Serie hat man das Ziel verfolgt, eine Maschine zu bauen, die für den Anwender einfach zu bedienen ist, sinnvolle Ergänzungen zur Arbeiterleichterung bietet und so unauffällig und zuverlässig wie möglich ihren Dienst verrichtet.


Die Scheuersaugmaschinen BA651/751/851-Serie ist extrem geräuscharm im Betrieb, mit der wohl niedrigsten Geräuschemission überhaupt. Damit ist sie bestens geeignet für den Einsatz in Krankenhäusern oder in der normalen Tagesreinigung. Überall dort, wo starke Geräusche unerwünscht sind. Die Scheuersaugmaschine ist auf vielen verschiedenen Hartbodenbelägen einsetzbar, angefangen in der Industrie über Supermärkte bis hin zu institutionellen Einrichtungen in der Gebäudereinigung. In der Ausstattung mit einem Walzendeck ist die BA751 C in der Lage, grobes Kehrgut während des Reinigens aufzunehmen. Dafür verfügt sie über einen kleinen Kehrgutbehälter. Das Bürstendeck ist in 3 verschiedenen Größen und 4 verschiedenen Ausführungen als Teller- und Walzendeck erhältlich. Alle Bürstendecks sind wie gewohnt untereinander werkzeuglos wechselbar. Das Ecoflex-System ist auch an dieser Serie optional erhältlich und ermöglicht alle Reinigungsanforderungen zwischen ökologisch und sauber. Sie können ihre Chemie damit weiter benutzen. Außerdem ist ein Adapter erhältlich, der sich auf einen Standardkanister setzen lässt, um diesen ohne Umfüllen in der Maschine zu betreiben. - Serienmäßig ist die BA651/751/851-Serie mit einem Grobschmutzsieb im Schmutzwassertank ausgestattet. Dies sorgt für einen deutlich weniger verschmutzten Tank, beugt Verstopfungen vor und ist leicht zu säubern.



Abb. ähnlich

- Flüsterleise Saugturbine
- Die Maschine hat eine Geräuschemission von nur 58 dB(A)
- Ecoflex die flexible Reinigungslösung, die alle Reinigungsanforderungen zwischen ökologisch und sauber abdeckt(option)
- Reinigungsfreundlicher Zugang zum Schmutzwassertank – im Sinne des HACCP Konzeptes
- Bürstendruck einstellbar: beseitigt auch hartnäckige Verschmutzungen
- Neuentwickelte korrosionsfreie Absaugleiste aus Aluminium. Das spezielle Design und die großen Abweisrollen verhindern ein Verhaken wirkungsvoll
- Die Maschine verfügt über ein eingebautes Ladegerät.



• Serienmäßige Ausstattung

Lieferumfang	Artikel-Nr.	Anzahl	BA 651 inkl. Ladegerät	BA 751 inkl. Ladegerät	BA 751C
<b>Sauglippen</b>					
Sauglippen Set, 890 mm, 35"	9100000281	1	•	•	•
<b>Einbauladegeräte</b>					
 Einbauladegerät 24V-25A	9097597000	1	•	•	
<b>Absaugleisten, Gummis für Absaugleisten, Spritzschutz</b>					
Sauglippen-Set, 1040 mm, 41"	9100000282	1			
<b>Spritzschutz</b>					
Spritzgummi	909 5224 000	1	•		
Spritzgummi BA 750L=1600mm	909 5345 000	0		•	



## Scheuersaugmaschine so leise, als wäre sie nicht da!

## • Serienmäßige Ausstattung

Lieferumfang		Artikel-Nr.	Anzahl	BA 851 inkl. Ladegerät
<b>Sauglippen</b>				
	Sauglippen Set, 890 mm, 35"	9100000281	1	
<b>Einbauladegeräte</b>				
	Einbauladegerät 24V-25A	9097597000	1	•
<b>Absaugleisten, Gummis für Absaugleisten, Spritzschutz</b>				
	Sauglippen-Set, 1040 mm, 41"	9100000282	1	•
<b>Spritzschutz</b>				
	Spritzgummi	909 5224 000	1	
	Spritzgummi BA 750L=1600mm	909 5345 000	0	

Modell	BA 651 inkl. Ladegerät	BA 751 inkl. Ladegerät	BA 751C
Artikel-Nr.	9087241020	9087244020	9087246020

## Produkteigenschaften

Tellerbürstenversion	•	•	
Anfahrerschutz	•	•	•
Autom. Bürstenabschaltung	•	•	•
Autom. Frischwasserabschaltung	•	•	•
Walzenbürstenversion			•
Wechselbares Bürstdeck	•	•	•
Einstellbarer Bürstendruck	•	•	
Grobschmutzbehälter			•
Einstellbarer Handgriff	•	•	•
Autom. Bürstenabwurf/-aufnahme	•	•	
One-Touch™ - Bedienung	•	•	•
Abnehmbarer Schmutzwassertankdeckel	•	•	•
Füllstandsanzeige	•	•	•
Grobschmutzsieb	•	•	•
Ecoflex vorbereitet	•	•	•
Saugleiste			



## Scheuersaugmaschine so leise, als wäre sie nicht da!

Modell	BA 851 inkl. Ladegerät
Artikel-Nr.	9087248020

## Produkteigenschaften

Tellerbürstenversion	•
Anfahrerschutz	•
Autom. Bürstenabschaltung	•
Autom. Frischwasserabschaltung	•
Walzenbürstenversion	
Wechselbares Bürstdeck	•
Einstellbarer Bürstendruck	•
Grobschmutzbehälter	
Einstellbarer Handgriff	•
Autom. Bürstenabwurf/-aufnahme	•
One-Touch™- Bedienung	•
Abnehmbarer Schmutzwassertankdeckel	•
Füllstandsanzeige	•
Grobschmutzsieb	•
Ecoflex vorbereitet	•
Saugleiste	

Technische Spezifikationen	BA 651 inkl. Ladegerät	BA 751 inkl. Ladegerät	BA 751C
Steckertyp	EU	EU	-
Max. Laufzeit (Stunden)	4.3	4.3	3.3
Max. Geschwindigkeit (km/Std.)	5.6	5.6	5.6
Spannung (V)	24	24	24
IP-Schutzklasse	IPX4	IPX4	IPX4
Schutzklasse	III	III	III
Aufnahmeleistung (W)	1420	1420	1820
Bürstenmotor (W)	2 x 400	2 x 400	2 x 600
Antriebsleistung (W)	200	200	200
Saugmotorleistung (W)	420	420	420
Luftmenge (l/sek.)	29.6	29.6	29.6
Unterdruck (kPa)	14.2	14.2	14.2
Geräuschpegel, 1,5 m Abstand (dB(A) ISO 3744)	58	58	58
Flächenleistung theor./prak. (m²/h)	3700/2200	3980/2390	3980/2390
Arbeitsbreite (mm)	660	710	710
Wendekreis (cm)	200	200	200



## Scheuersaugmaschine so leise, als wäre sie nicht da!

Technische Spezifikationen	BA 651 inkl. Ladegerät	BA 751 inkl. Ladegerät	BA 751C
Wasserleistung (l/min.)	1.1/3.4	1.1/3.4	1.1/3.4
Frisch-/Schmutzwassertank (l)	85/85	85/85	85/85
Absaugleiste, Breite (mm)	890	890	890
Bürsten-/Paddurchmesser (mm)	330/330	370/355	-
Bürstenanpressdruck (kg)	32/52	32/52	35
Bürstengeschwindigkeit (U/min.)	220	220	613
Bürstenanzahl/ -typ	2 Disc	2 Disc	2 Cylindrical
Abmessungen L x B x H (mm)	1500x600x1050	1500x600x1050	1470x600x1050
Gewicht, einsatzbereit (kg)	470	470	470
Gewicht, netto (kg)	178	178	178

Technische Spezifikationen	BA 851 inkl. Ladegerät
Steckertyp	EU
Max. Laufzeit (Stunden)	4.3
Max. Geschwindigkeit (km/Std.)	5.6
Spannung (V)	24
IP-Schutzklasse	IPX4
Schutzklasse	III
Aufnahmeleistung (W)	1420
Bürstenmotor (W)	2 x 400
Antriebsleistung (W)	200
Saugmotorleistung (W)	420
Luftmenge (l/sek.)	29.6
Unterdruck (kPa)	14.2
Geräuschpegel, 1,5 m Abstand (dB(A) ISO 3744)	58
Flächenleistung theor./prak. (m <sup>2</sup> /h)	4820/2895
Arbeitsbreite (mm)	860
Wendekreis (cm)	200
Wasserleistung (l/min.)	1.1/3.4
Frisch-/Schmutzwassertank (l)	85/85
Absaugleiste, Breite (mm)	1040
Bürsten-/Paddurchmesser (mm)	430/432
Bürstenanpressdruck (kg)	32/52
Bürstengeschwindigkeit (U/min.)	220
Bürstenanzahl/ -typ	2 Disc
Abmessungen L x B x H (mm)	1570x600x1050
Gewicht, einsatzbereit (kg)	470



## Scheuersaugmaschine so leise, als wäre sie nicht da!











Technische Spezifikationen

BA 851 inkl.  
Ladegerät

Gewicht, netto (kg)

178

● Serienmäßige Ausstattung, ○ Optionales Zubehör, □ Optionen nur ab Werk

Zubehör	Artikel-Nr.	Anzahl	BA 651 inkl. Ladegerät	BA 751 inkl. Ladegerät	BA 751C
<b>Pads 13", Ø 330 mm</b>					
 Eco Pad 13", Ø 330 mm, blau, VPE 5	10001911	2	□		
 Eco Pad 13", Ø 330 mm, braun, VPE 5	10001912	0	□		
 Eco Pad 13", Ø 330 mm, grün, VPE 5	10001913	2	□		
 Eco Pad 13", Ø 330 mm, rot, VPE 5	10001914	2	□		
 Eco Pad 13", Ø 330 mm, schwarz, VPE 5	10001910	2	□		
 Eco Pad 13", Ø 330 mm, weiß, VPE 5	10001915	2	□		
<b>Pads 14", Ø 355 mm</b>					
 Eco Pad 14", Ø 355 mm, blau, VPE 5	10001917	2		□	
 Eco Pad 14", Ø 355 mm, braun, VPE 5	10001918	2		□	
 Eco Pad 14", Ø 355 mm, grün, VPE 5	10001919	0		□	
 Eco Pad 14", Ø 355 mm, rot, VPE 5	10001920	2		□	



Änderungen technischer Daten und Angaben ohne Vorankündigung vorbehalten.

## Scheuersaugmaschine so leise, als wäre sie nicht da!









Zubehör		Artikel-Nr.	Anzahl	BA 651 inkl. Ladegerät	BA 751 inkl. Ladegerät	BA 751C
	Eco Pad 14", Ø 355 mm, schwarz, VPE 5	10001916	0		<input type="checkbox"/>	
	Eco Pad 14", Ø 355 mm, weiß, VPE 5	10001921	0		<input type="checkbox"/>	
<b>Pads 17", Ø 432 mm</b>						
	Eco Pad 17" Ø 432 mm Tep. Bonnet, VPE 6	10001935	0		<input type="checkbox"/>	
	Eco Pad 17", Ø 432 mm, blau, VPE 5	10001939	2		<input type="checkbox"/>	
	Eco Pad 17", Ø 432 mm, grün, VPE 5	10001940	0		<input type="checkbox"/>	
	Eco Pad 17", Ø 432 mm, hellbraun, VPE 5	10001937	2		<input type="checkbox"/>	
	Eco Pad 17", Ø 432 mm, rot, VPE 5	10001941	2		<input type="checkbox"/>	
	Eco Pad 17", Ø 432 mm, schwarz, VPE 5	10001938	2		<input type="checkbox"/>	
	Eco Pad 17", Ø 432 mm, weiß, VPE 5	10001936	2		<input type="checkbox"/>	
<b>Spezial-Pads</b>						
	Eco Brill. Pad 13", Ø 330 mm, blau, VPE	10002321	2	<input type="checkbox"/>		
	Eco Brill. Pad 13", Ø 330 mm, gelb, VPE	10002322	2	<input type="checkbox"/>		

## Scheuersaugmaschine so leise, als wäre sie nicht da!

	Zubehör	Artikel-Nr.	Anzahl	BA 651 inkl. Ladegerät	BA 751 inkl. Ladegerät	BA 751C
	Eco Brill. Pad 13", Ø 330 mm, grün, VPE	10002323	0	<input type="checkbox"/>		
	Eco Brill. Pad 13", Ø 330 mm, rot, VPE 2	10002320	2	<input type="checkbox"/>		
	Eco Brill. Pad 14", Ø 355 mm, blau, VPE	10002325	2		<input type="checkbox"/>	
	Eco Brill. Pad 14", Ø 355 mm, gelb, VPE	10002326	2		<input type="checkbox"/>	
	Eco Brill. Pad 14", Ø 355 mm, grün, VPE	10002327	0		<input type="checkbox"/>	
	Eco Brill. Pad 14", Ø 355 mm, rot, VPE 2	10002324	1		<input type="checkbox"/>	
	Eco Brill. Pad 17", Ø 431 mm, blau, VPE	10002337	2		<input type="checkbox"/>	
	Eco Brill. Pad 17", Ø 431 mm, gelb, VPE	10002338	2		<input type="checkbox"/>	
	Eco Brill. Pad 17", Ø 431 mm, grün, VPE	10002339	2		<input type="checkbox"/>	
	Eco Brill. Pad 17", Ø 431 mm, rot, VPE 2	10002336	0		<input type="checkbox"/>	
<b>Walzenbürste</b>						
	Bürstenwalze Nylon, hart, Naturborsten	56412192	2			<input type="checkbox"/>
	Bürstenwalze Nylon, weich, gelb	56412191	2			<input type="checkbox"/>





## Scheuersaugmaschine so leise, als wäre sie nicht da!

Zubehör		Artikel-Nr.	Anzahl	BA 651 inkl. Ladegerät	BA 751 inkl. Ladegerät	BA 751C
	Bürstenwalze PP, rot	56412046	2			<input type="checkbox"/>
	Bürstenwalze Sica Grit 180, blau/grau	56412193	2			<input type="checkbox"/>
<b>Externes Ladegerät</b>						
	Ladegerät HF 24V-20A SB120R	80522420	1			
	Ladegerät HF 24V-25A SB120R	80542425	1	<input type="checkbox"/>	<input type="checkbox"/>	<input type="checkbox"/>
<b>Batterien</b>						
	Gelbatterie im Trog, 24V-220 Ah	L00210012	1	<input type="checkbox"/>	<input type="checkbox"/>	<input type="checkbox"/>
	Gelbatterie Monoblock, 6V-180 Ah	80564000	4	<input type="checkbox"/>	<input type="checkbox"/>	<input type="checkbox"/>
	Gelbatterie Monoblock, 6V-240 Ah	80564100	4	<input type="checkbox"/>	<input type="checkbox"/>	<input type="checkbox"/>
	Nassbatterie Semi T Monoblock, 6V-200 Ah	80564900	0	<input type="checkbox"/>	<input type="checkbox"/>	<input type="checkbox"/>
	Nassbatterie Semi T Monoblock, 6V-255 Ah	80565000	4	<input type="checkbox"/>	<input type="checkbox"/>	<input type="checkbox"/>
	Nassbatterie+Trog, 24V-240 Ah, Aquamatic	L00290018	1	<input type="checkbox"/>	<input type="checkbox"/>	<input type="checkbox"/>
<b>Sonstiges</b>						
	Betriebsstundenzähler 24V	9096951000	1	<input type="checkbox"/>	<input type="checkbox"/>	<input type="checkbox"/>
	DRAINING HAND TOOL	9100002205	1	<input type="checkbox"/>	<input type="checkbox"/>	<input type="checkbox"/>
	Filter antischäum	909 5065 000	0	<input type="checkbox"/>	<input type="checkbox"/>	<input type="checkbox"/>
	Haltenetz	909 6734 000	0	<input type="checkbox"/>	<input type="checkbox"/>	<input type="checkbox"/>
	Schwenkrad, hinten	909 5511 000	1	<input type="checkbox"/>	<input type="checkbox"/>	<input type="checkbox"/>
<b>Sauglippen</b>						
	Absaugleisten-Set PU	9096991000	1	<input type="checkbox"/>	<input type="checkbox"/>	<input type="checkbox"/>
	Sauglippen Set, 890 mm, 35"	9100000281	1	<input checked="" type="checkbox"/>	<input checked="" type="checkbox"/>	<input checked="" type="checkbox"/>
















## Scheuersaugmaschine so leise, als wäre sie nicht da!

Zubehör	Artikel-Nr.	Anzahl	BA 651 inkl. Ladegerät	BA 751 inkl. Ladegerät	BA 751C
Sauglippen-Set PU 1040 mm, 41"	9097358000	1			
<b>Ecoflex-System</b>					
Ecoflex-Set	9097457000	1	<input type="checkbox"/>	<input type="checkbox"/>	<input type="checkbox"/>
<b>Bürsten, 430 mm</b>					
Bürste Mid Grit 180, 432 mm, 17"	9097579000	2			
Bürste Prolene, hart, Ø 430 mm, 17"	9097469000	2			
Bürste Prolite, weich, 432 mm, 17"	9097580000	2			
Bürste Sica Grit 240, weich, 432 mm, 17"	9097578000	2			
Bürste Union Mix, 432 mm, 17"	9097581000	2			
<b>Padhalter</b>					
Padhalter 14" 370mm, center lock	909 5331 000	2		<input type="checkbox"/>	
Padhalter 17", 432 mm	9097582000	2			
Padhalter Ø 330 mm, 13"	909 5330 000	2	<input type="checkbox"/>		
<b>Einbauladegeräte</b>					
 Einbauladegerät 24V-25A	9097597000	1	<input checked="" type="checkbox"/>	<input checked="" type="checkbox"/>	<input type="checkbox"/>
<b>Spritzschutz</b>					
Spritzgummi	909 5224 000	1	<input checked="" type="checkbox"/>		
Spritzgummi BA 750L=1600mm	909 5345 000	0		<input checked="" type="checkbox"/>	
<b>Bürsten, 330 mm</b>					
Bürste Mid Grit 180, Ø 330 mm	909 5336 000	2	<input type="checkbox"/>		
Bürste Mid Grit 240, Ø 330 mm	909 5334 000	2	<input type="checkbox"/>		
Bürste Prolene, hart, Ø 330 mm	909 5332 000	2	<input type="checkbox"/>		
 Bürste Prolite, weich, Ø 330 mm	909 5338 000	2	<input type="checkbox"/>		
Bürste Union Mix, Ø 330 mm	909 5340 000	2	<input type="checkbox"/>		
<b>Bürsten, 370 mm</b>					
Bürste Mid Grit 180, Ø 370 mm	909 5337 000	2		<input type="checkbox"/>	
Bürste Mid Grit 240, Ø 370 mm	909 5335 000	2		<input type="checkbox"/>	
Bürste Prolene, hart, Ø 370 mm	909 5333 000	2		<input type="checkbox"/>	
Bürste Prolite, weich, Ø 370 mm	909 5339 000	2		<input type="checkbox"/>	
<b>Reinigungsmittelausstattung</b>					
EDS-Behälter	909 6903 000	1	<input type="checkbox"/>	<input type="checkbox"/>	<input type="checkbox"/>
<b>Absaugleisten, Gummis für Absaugleisten, Spritzschutz</b>					
Sauglippen-Set, 1040 mm, 41"	9100000282	1			












## Scheuersaugmaschine so leise, als wäre sie nicht da!

● Serienmäßige Ausstattung, ○ Optionales Zubehör, □ Optionen nur ab Werk

Zubehör		Artikel-Nr.	Anzahl	BA 851 inkl. Ladegerät
<b>Pads 13", Ø 330 mm</b>				
	Eco Pad 13", Ø 330 mm, blau, VPE 5	10001911	2	
	Eco Pad 13", Ø 330 mm, braun, VPE 5	10001912	0	
	Eco Pad 13", Ø 330 mm, grün, VPE 5	10001913	2	
	Eco Pad 13", Ø 330 mm, rot, VPE 5	10001914	2	
	Eco Pad 13", Ø 330 mm, schwarz, VPE 5	10001910	2	
	Eco Pad 13", Ø 330 mm, weiß, VPE 5	10001915	2	
<b>Pads 14", Ø 355 mm</b>				
	Eco Pad 14", Ø 355 mm, blau, VPE 5	10001917	2	□
	Eco Pad 14", Ø 355 mm, braun, VPE 5	10001918	2	□
	Eco Pad 14", Ø 355 mm, grün, VPE 5	10001919	0	□
	Eco Pad 14", Ø 355 mm, rot, VPE 5	10001920	2	□
	Eco Pad 14", Ø 355 mm, schwarz, VPE 5	10001916	0	□















## Scheuersaugmaschine so leise, als wäre sie nicht da!

Zubehör		Artikel-Nr.	Anzahl	BA 851 inkl. Ladegerät
	Eco Pad 14", Ø 355 mm, weiß, VPE 5	10001921	0	□
<b>Pads 17", Ø 432 mm</b>				
	Eco Pad 17" Ø 432 mm Tep. Bonnet, VPE 6	10001935	0	□
	Eco Pad 17", Ø 432 mm, blau, VPE 5	10001939	2	□
	Eco Pad 17", Ø 432 mm, grün, VPE 5	10001940	0	□
	Eco Pad 17", Ø 432 mm, hellbraun, VPE 5	10001937	2	□
	Eco Pad 17", Ø 432 mm, rot, VPE 5	10001941	2	□
	Eco Pad 17", Ø 432 mm, schwarz, VPE 5	10001938	2	□
	Eco Pad 17", Ø 432 mm, weiß, VPE 5	10001936	2	□
<b>Spezial-Pads</b>				
	Eco Brill. Pad 13", Ø 330 mm, blau, VPE	10002321	2	
	Eco Brill. Pad 13", Ø 330 mm, gelb, VPE	10002322	2	
	Eco Brill. Pad 13", Ø 330 mm, grün, VPE	10002323	0	










## Scheuersaugmaschine so leise, als wäre sie nicht da!

	Zubehör	Artikel-Nr.	Anzahl	BA 851 inkl. Ladegerät
	Eco Brill. Pad 13", Ø 330 mm, rot, VPE 2	10002320	2	
	Eco Brill. Pad 14", Ø 355 mm, blau, VPE	10002325	2	<input type="checkbox"/>
	Eco Brill. Pad 14", Ø 355 mm, gelb, VPE	10002326	2	<input type="checkbox"/>
	Eco Brill. Pad 14", Ø 355 mm, grün, VPE	10002327	0	<input type="checkbox"/>
	Eco Brill. Pad 14", Ø 355 mm, rot, VPE 2	10002324	1	<input type="checkbox"/>
	Eco Brill. Pad 17", Ø 431 mm, blau, VPE	10002337	2	<input type="checkbox"/>
	Eco Brill. Pad 17", Ø 431 mm, gelb, VPE	10002338	2	<input type="checkbox"/>
	Eco Brill. Pad 17", Ø 431 mm, grün, VPE	10002339	2	<input type="checkbox"/>
	Eco Brill. Pad 17", Ø 431 mm, rot, VPE 2	10002336	0	<input type="checkbox"/>
<b>Walzenbürste</b>				
	Bürstenwalze Nylon, hart, Naturborsten	56412192	2	
	Bürstenwalze Nylon, weich, gelb	56412191	2	
	Bürstenwalze PP, rot	56412046	2	

























## Scheuersaugmaschine so leise, als wäre sie nicht da!

Zubehör		Artikel-Nr.	Anzahl	BA 851 inkl. Ladegerät
	Bürstenwalze Sica Grit 180, blau/grau	56412193	2	
<b>Externes Ladegerät</b>				
	Ladegerät HF 24V-20A SB120R	80522420	1	
	Ladegerät HF 24V-25A SB120R	80542425	1	○
<b>Batterien</b>				
	Gelbatterie im Trog, 24V-220 Ah	L00210012	1	□
	Gelbatterie Monoblock, 6V-180 Ah	80564000	4	□
	Gelbatterie Monoblock, 6V-240 Ah	80564100	4	□
	Nassbatterie Semi T Monoblock, 6V-200 Ah	80564900	0	□
	Nassbatterie Semi T Monoblock, 6V-255 Ah	80565000	4	□
	Nassbatterie+Trog, 24V-240 Ah, Aquamatic	L00290018	1	□
<b>Sonstiges</b>				
	Betriebsstundenzähler 24V	9096951000	1	□
	DRAINING HAND TOOL	9100002205	1	○
	Filter antischäum	909 5065 000	0	□
	Haltenetz	909 6734 000	0	□
	Schwenkrad, hinten	909 5511 000	1	□
<b>Sauglippen</b>				
	Absaugleisten-Set PU	9096991000	1	
	Sauglippen Set, 890 mm, 35"	9100000281	1	
	Sauglippen-Set PU 1040 mm, 41"	9097358000	1	□
<b>Ecoflex-System</b>				
	Ecoflex-Set	9097457000	1	□



## Scheuersaugmaschine so leise, als wäre sie nicht da!

Zubehör	Artikel-Nr.	Anzahl	BA 851 inkl. Ladegerät
<b>Bürsten, 430 mm</b>			
 Bürste Mid Grit 180, 432 mm, 17"	9097579000	2	□
 Bürste Prolene, hart, Ø 430 mm, 17"	9097469000	2	□
 Bürste Prolite, weich, 432 mm, 17"	9097580000	2	□
 Bürste Sica Grit 240, weich, 432 mm, 17"	9097578000	2	□
 Bürste Union Mix, 432 mm, 17"	9097581000	2	□
<b>Padhalter</b>			
 Padhalter 14" 370mm, center lock	909 5331 000	2	
 Padhalter 17", 432 mm	9097582000	2	□
 Padhalter Ø 330 mm, 13"	909 5330 000	2	
<b>Einbauladegeräte</b>			
 Einbauladegerät 24V-25A	9097597000	1	•
<b>Spritzschutz</b>			
 Spritzgummi	909 5224 000	1	
 Spritzgummi BA 750L=1600mm	909 5345 000	0	
<b>Bürsten, 330 mm</b>			
 Bürste Mid Grit 180, Ø 330 mm	909 5336 000	2	
 Bürste Mid Grit 240, Ø 330 mm	909 5334 000	2	
 Bürste Prolene, hart, Ø 330 mm	909 5332 000	2	
 Bürste Prolite, weich, Ø 330 mm	909 5338 000	2	
 Bürste Union Mix, Ø 330 mm	909 5340 000	2	
<b>Bürsten, 370 mm</b>			
 Bürste Mid Grit 180, Ø 370 mm	909 5337 000	2	
 Bürste Mid Grit 240, Ø 370 mm	909 5335 000	2	
 Bürste Prolene, hart, Ø 370 mm	909 5333 000	2	
 Bürste Prolite, weich, Ø 370 mm	909 5339 000	2	
<b>Reinigungsmittelausstattung</b>			
 EDS-Behälter	909 6903 000	1	□
<b>Absaugleisten, Gummis für Absaugleisten, Spritzschutz</b>			
 Sauglippen-Set, 1040 mm, 41"	9100000282	1	•