

Scheuersaugmaschine entwickelt, um die Produktivität zu erhöhen

Die Maschinen AS5160 und AS5160T sind sehr produktive Scheuersaugmaschinen mit langer Batterielaufzeit und hoher Tankkapazität. Dies ermöglicht eine Reinigung über Stunden hinweg. Eine erschwingliche und attraktive Wahl für die Reinigung von Hotels und Restaurants, Bushaltestellen und Bahnhöfen, Fertigungsanlagen, Supermärkten, Krankenhäusern, Schulen und anderen Institutionen. Mit einer Arbeitsbreite von 51 cm und einem leistungsstarken 450 Watt Bürstenmotor reinigt diese Maschine schnell und einfach. Das Modell AS5160T ist zudem mit einem 150 Watt starken Antriebsmotor ausgestattet. Dieser sorgt für die ergonomische Vorwärtsbewegung der Scheuersaugmaschine. Die unterbrechungsfreie Reinigung über viele Stunden hinweg wird durch die 61-Liter fassenden Frisch-/Schmutzwassertanks und die beiden leistungsstarken 12V Batterien ermöglicht.

Die Maschinen sind leicht zu manövrieren, dank der großen Räder und der starken Lenkrollen.




Sämtliche Bauteile können leicht gereinigt und gewartet werden. Das spart Zeit und Kosten.



Abb. ähnlich




- Einfach zu manövrieren und zu transportieren
- Einfache und bequeme Bedienung: 2 Sicherheitsschalter
- Bedienfeld mit intuitiver Anzeige und Knöpfen
- Produktiv: Arbeitsbreite 51 cm
- Bürsten- und Padteller kann automatisch aufgenommen und abgeworfen werden
- Stundenzähler: Überprüfen Sie, wie viele Betriebsstunden die Maschine hat
- Wasserstand gut sichtbar auf dem Behälter
- Hohe Kapazität für erhöhte Produktivität: 61-Liter Frisch-/Schmutzwasserbehälter
- Robust und fest: Stabiles Fahrgestell
- Zuverlässig: 79 cm breite Aluminiumsaugleiste für harte Beanspruchung
- Zusätze: Bürste, Padhalter, 2 Batterien 12V und Einbauladegerät
- AS5160T: mit 150W Antriebsmotor für mehr Ergonomie

• Serienmäßige Ausstattung





Lieferumfang		Artikel-Nr.	Anzahl	AS5160-EU SCRUBBER 20INCH 60L 24V	AS5160T-EU SCRUBBER 20IN 60L24V TRACTION	AS5160T- EUNB NO BATTERY WITH CHARGER
Padhalter						
	20INCH PAD HOLDER	VF90454	1			
Bürsten						
	20BRUSH	VF90417	1	•	•	
Sauglippen						
	20 BLADE FRONT	VF90119	1	•	•	•



Scheuersaugmaschine entwickelt, um die Produktivität zu erhöhen



Lieferumfang		Artikel-Nr.	Anzahl	AS5160-EU SCRUBBER 20INCH 60L 24V	AS5160T-EU SCRUBBER 20IN 60L24V TRACTION	AS5160T- EUNB NO BATTERY WITH CHARGER
	20 BLADE REAR	VF90120	1	•	•	•
Batterien						
	Gelbatterie 12V-87 Ah	1464853000	2	•	•	
Einbauladegeräte						
	CHARGER 24V 10A	VR27041	1	•	•	
	CHARGER 24V 13A US	VS13260	0			
Absaugleisten, Gummis für Absaugleisten, Spritzschutz						
	SKIRT KIT	VS10151	1			

• Serienmäßige Ausstattung

Lieferumfang		Artikel-Nr.	Anzahl	AS5160T-EU ORB OBC NO BATTERY
Padhalter				
	20INCH PAD HOLDER	VF90454	1	
Bürsten				
	20BRUSH	VF90417	1	
Sauglippen				
	20 BLADE FRONT	VF90119	1	•
	20 BLADE REAR	VF90120	1	•
Batterien				
	Gelbatterie 12V-87 Ah	1464853000	2	
Einbauladegeräte				



Scheuersaugmaschine entwickelt, um die Produktivität zu erhöhen

Lieferumfang		Artikel-Nr.	Anzahl	AS5160TO-EU ORB OBC NO BATTERY
	CHARGER 24V 10A	VR27041	1	
	CHARGER 24V 13A US	VS13260	0	
Absaugleisten, Gummis für Absaugleisten, Spritzschutz				
	SKIRT KIT	VS10151	1	

Modell	AS5160-EU SCRUBBER 20INCH 60L 24V	AS5160T-EU SCRUBBER 20IN 60L24V TRACTION	AS5160T-EUNB NO BATTERY WITH CHARGER
Artikel-Nr.	50000398	50000403	50000533

Produkteigenschaften

Betriebstundenanzeige	•	•	•
Batterieversion	•	•	•
Schmutzwasser Ablassschlauch	•	•	•
Füllstandsanzeige	•	•	•
Fahrtrieb		•	•
Orbital Scrubbing			

Modell	AS5160TO-EU ORB OBC NO BATTERY
Artikel-Nr.	50000549

Produkteigenschaften

Betriebstundenanzeige	•
Batterieversion	•
Schmutzwasser Ablassschlauch	•
Füllstandsanzeige	•
Fahrtrieb	•
Orbital Scrubbing	•

Technische Spezifikationen	AS5160-EU SCRUBBER 20INCH 60L 24V	AS5160T-EU SCRUBBER 20IN 60L24V TRACTION	AS5160T-EUNB NO BATTERY WITH CHARGER
Arbeitsgeschwindigkeit (km/Std.)	N/A	0-4.5	0-4.5
Batterie (V)	24	24	24
Bürstenmotor (W)	450	450	450
Antriebsleistung (W)	N/A	150	150
Saugmotorleistung (W)	350	350	350



Scheuersaugmaschine entwickelt, um die Produktivität zu erhöhen

Technische Spezifikationen	AS5160-EU SCRUBBER 20INCH 60L 24V	AS5160T-EU SCRUBBER 20IN 60L24V TRACTION	AS5160T-EUNB NO BATTERY WITH CHARGER
Batterietyp	2x12V 100Ah/C20 AGM	2x12V 100Ah/C20 AGM	2x12V 100Ah/C20 AGM
Unterdruck (mm H2O)	1200	1200	1200
Geräuschpegel (dB(A))	69	69	69
Max. Steigungsrate (%)	2%	2%	2%
Wasserleistung (l/min.)	0-2.4L/min	0-2.4L/min	0-2.4L/min
Absaugleiste, Breite (mm)	790	790	790
Bürsten-/Paddurchmesser (mm)	510	510	510
Bürstenanpressdruck (kg)	27	23	23
Bürstengeschwindigkeit (U/min.)	150	150	150
Abmessungen, L x B x H (mm)	1370x600x1220	1370x600x1220	1370x600x1220
Batterietrog, Abmessungen L x B x H (mm)	350x350x300	350x350x300	350x350x300
Gewicht, netto (kg)	85	93	93
Gesamtgewicht (kg)	214.8	222.8	222.8
Versandgewicht (kg)	175	183	123
Frisch-/Schmutzwassertank (l)	61/61L	61/61L	61/61L

Technische Spezifikationen	AS5160T-EU ORB OBC NO BATTERY
Arbeitsgeschwindigkeit (km/Std.)	0-4,5
Batterie (V)	24
Bürstenmotor (W)	750
Antriebsleistung (W)	150
Saugmotorleistung (W)	350
Batterietyp	
Unterdruck (mm H2O)	1200
Geräuschpegel (dB(A))	69
Max. Steigungsrate (%)	2%
Wasserleistung (l/min.)	0-2,2L/min
Absaugleiste, Breite (mm)	790
Bürsten-/Paddurchmesser (mm)	510 x 360
Bürstenanpressdruck (kg)	40/50
Bürstengeschwindigkeit (U/min.)	2200
Abmessungen, L x B x H (mm)	1370x600x1220
Batterietrog, Abmessungen L x B x H (mm)	350x350x300
Gewicht, netto (kg)	120
Gesamtgewicht (kg)	240
Versandgewicht (kg)	150



Scheuersaugmaschine entwickelt, um die Produktivität zu erhöhen









Technische Spezifikationen

AS5160TO-EU ORB
OBC NO BATTERY

Frisch-/Schmutzwassertank (l)


61/61

● Serienmäßige Ausstattung, ○ Optionales Zubehör, □ Optionen nur ab Werk






Zubehör	Artikel-Nr.	Anzahl	AS5160-EU SCRUBBER 20INCH 60L 24V	AS5160T-EU SCRUBBER 20IN 60L24V TRACTION	AS5160T- EUNB NO BATTERY WITH CHARGER
Bürsten					
 20BRUSH	VF90417	1	●	●	○
Padhalter					
 20INCH PAD HOLDER	VF90454	1	○	○	○
 Pad Halter 20 Zoll	VF90416	1	○	○	○
Sauglippen					
 20 BLADE FRONT	VF90119	1	●	●	●
 20 BLADE REAR	VF90120	1	●	●	●
 Sauglippen	VF90148	1	○	○	○
 Sauglippen	VF90149	1	○	○	○
Einbauladegeräte					
 CHARGER 24V 10A	VR27041	1	●	●	
CHARGER 24V 13A US	VS13260	0			
Absaugleisten, Gummis für Absaugleisten, Spritzschutz					



Scheuersaugmaschine entwickelt, um die Produktivität zu erhöhen





Zubehör	Artikel-Nr.	Anzahl	AS5160-EU SCRUBBER 20INCH 60L 24V	AS5160T-EU SCRUBBER 20IN 60L24V TRACTION	AS5160T- EUNB NO BATTERY WITH CHARGER
 SKIRT KIT	VS10151	1	○	○	○
Batterien					
Gelbatterie 12V-87 Ah	1464853000	2	●	●	
Pad Boost					
Pad 510x360mm, Blau VPE5	997021	0			○
Pad 510x360mm, Braun VPE10	997024	0			○
Pad 510x360mm, Rot VPE5	997020	0			○
Pad 510x360mm, Schwarz VPE5	997022	0			○
Pad 510x360mm, Weiß VPE5	997023	0			○
Sonstiges					
2-seitiger Klettverschluß	30793A	0			

● Serienmäßige Ausstattung, ○ Optionales Zubehör, □ Optionen nur ab Werk

Zubehör	Artikel-Nr.	Anzahl	AS5160T-O-EU ORB OBC NO BATTERY
Bürsten			
 20BRUSH	VF90417	1	
Padhalter			
 20INCH PAD HOLDER	VF90454	1	
 Pad Halter 20 Zoll	VF90416	1	
Sauglippen			
 20 BLADE FRONT	VF90119	1	●
 20 BLADE REAR	VF90120	1	●



Scheuersaugmaschine entwickelt, um die Produktivität zu erhöhen

Zubehör		Artikel-Nr.	Anzahl	AS5160TO-EU ORB OBC NO BATTERY
	Sauglippen	VF90148	1	○
	Sauglippen	VF90149	1	○
Einbauladegeräte				
	CHARGER 24V 10A	VR27041	1	
	CHARGER 24V 13A US	VS13260	0	
Absaugleisten, Gummis für Absaugleisten, Spritzschutz				
	SKIRT KIT	VS10151	1	
Batterien				
	Gelbatterie 12V-87 Ah	1464853000	2	○
Pad Boost				
	Pad 510x360mm, Blau VPE5	997021	0	○
	Pad 510x360mm, Braun VPE10	997024	0	○
	Pad 510x360mm, Rot VPE5	997020	0	○
	Pad 510x360mm, Schwarz VPE5	997022	0	○
	Pad 510x360mm, Weiß VPE5	997023	0	○
Sonstiges				
	2-seitiger Klettverschluß	30793A	0	○

