

Stationärer Hochdruckreiniger mit zwei Pumpen für schwere Reinigungsaufgaben

Die für großflächige Reinigungsaufgaben konzipierten Maschinen SC DUO 6P & 7P sind ideal geeignet für die Landwirtschaft, Lebensmittel- und Pharmaindustrie, Verarbeitungs- und Industrieanlagen. Dank des Heizwasserzulaufs können auch Öl und Fett problemlos entfernt werden. Hohe Flexibilität durch Einsatz mit nur einem oder mit zwei Anwendern gleichzeitig.

Die SC DUO Modelle 6P und 7P verbessern signifikant den Leistungsgrad der Kaltwasser Hochdruckreiniger mit einer Zwei-Pumpen-Einheit. Dank einem höheren Arbeitsdruck und gesteigertem Wasserfluss gelingt auch die Entfernung von schweren und hartnäckigen Verschmutzungen mühelos. Diese Modelle sind für mehr als sechs Stunden Betriebszeit täglich ausgerichtet. Passen Sie Ihr Modell exakt auf Ihre Reinigungs-Bedürfnisse an. Somit halten Sie die Betriebskosten gering.

- Hochwertige NA6 und C3 Industripumpen mit Messingzylinderkopf und Keramikkolben
- Folgesteuerung schaltet automatisch eine Pumpe zu oder ab
- 70°- 85 °C Heißwasserzulauf für max. Reinigungswirkung
- Innovatives Hartschaumgehäuse - geeignet für die Lebensmittelindustrie
- Aufgebaut auf pulverbeschichtetem Stahlrahmen
- Hartschaumgehäuse senkt Geräuschpegel
- Mit Warnleuchte bei niedrigem Pumpenölstand, Wartungswarnleuchte, Betriebsstundenzähler
- Innovative NEO-Steuerung zur Aktivierung optionaler Funktionen bzw. Änderung von Maschineneinstellungen



Abb. ähnlich

• Serienmäßige Ausstattung

Lieferumfang		Artikel-Nr.	Anzahl	SC DUO 6P-170/3220	SC DUO 7P-180/2400
Ergo Kupplung und Adapter					
	Nippel Schnellkupplung	1603101	0	•	•
Kupplung und Adapter Gegenstück					
	Kupplung kpl. 3/4	1602945	0	•	•

Modell	SC DUO 6P-170/3220	SC DUO 7P-180/2400
Artikel-Nr.	107340600	107340620

Produkteigenschaften



Betriebsstundenanzeige	•	•
C3 - 4-Keramikkolbenpumpe		•
Pumpenöl Warnsystem	•	•
Service Anzeige	•	•
Intelligentes Pumpenkontrollsystem	•	•
Automatik Start/Stopp	•	•



Stationärer Hochdruckreiniger mit zwei Pumpen für schwere Reinigungsaufgaben












Modell	SC DUO 6P-170/3220	SC DUO 7P-180/2400
Artikel-Nr.	107340600	107340620
Produkteigenschaften		
Keramikkolben		
NA6 - 4-Keramikkolbenpumpe	•	
Druckgesteuertes Regelsystem	•	•
Hartschaumgehäuse EPP	•	•
Anzeige Motor Ein/Aus	•	•
Service Anzeige	•	•
NA6+ - 4-Keramikkolbenpumpe		
Technische Spezifikationen		
	SC DUO 6P-170/3220	SC DUO 7P-180/2400
Druck (bar/MPa)	170/17	180/18
Anzahl der Pumpen	2	2
Reinigungswirkung (kg/f)	15.8	12.1
Pumpendrehzahl (U/min)	1450	1450
Leistungsaufnahme (kW)	18	16.4
Elektrischer Anschlusswert (V~/Hz/A)	400/3/50/31	400/3/50/31
Geräuschpegel LpA/LwA (dB(A))	93	93
Wasserleistung qmax/qiec (l/h)	3220/3000	2400/2240
Düsengröße	.0900	.0640
Max. Zulauftemperatur (°C)	80	85
Keramikkolben	4	4
Abmessungen L x B x H (mm)	355x860x1000	355x860x1000
Gewicht (kg)	180	160
Empfohlene Anwendungshäufigkeit (Std/Tag)	5	6

• Serienmäßige Ausstattung, ◦ Optionales Zubehör, □ Optionen nur ab Werk












Zubehör	Artikel-Nr.	Anzahl	SC DUO 6P-170/3220	SC DUO 7P-180/2400
Kupplung und Adapter Gegenstück				
	"Verbindungsstück 3/4""	1718	0	◦
	Adapter KEW Quick-Kupplg	66160	0	◦















Stationärer Hochdruckreiniger mit zwei Pumpen für schwere Reinigungsaufgaben

Zubehör		Artikel-Nr.	Anzahl	SC DUO 6P-170/3220	SC DUO 7P-180/2400
	Kupplung kpl. 3/4	1602945	0	•	•
	Kupplung M21X1.5	66162	0	○	○
	Schlauchtülle ø20 R3/4" vormontiert CuZn	61369	0	○	○
Ergo Kupplung und Adapter					
	Anschlussstück	1600493	0	○	○
	Dichtring	1801075	0	○	○
	Kupplungssatz	101119499	0	○	○
	Nippel Schnellkupplung	1603101	0	•	•
	Nippel f. Sprührohr ERGO	1609325	0	○	○
	Schlauchkupplung Rep.Satz	101119496	0	○	○
	Schnellkupplung kpl.	106402075	0	○	○
Kupplung und Adapter					
	"Schlauchanschluss 3/4""	1311	0	○	○
	Adapter KEW Quick-Nippel	66159	0	○	○












Stationärer Hochdruckreiniger mit zwei Pumpen für schwere Reinigungsaufgaben

Zubehör		Artikel-Nr.	Anzahl	SC DUO 6P-170/3220	SC DUO 7P-180/2400
	Adapter KEW Stecknippel	66161	0	○	○
	Nippel 1/2, Schnellkupp-	1604669	0	○	○
	Nippel, Schnellkupplung	1600659	0	○	○
	Reduktionsstück f.Hand-	6401067	0	○	○
	Schnellkupplung schwarz	1608629	0	○	○
Kurz-Strahlrohr					
	Doppelspruehrohr 100mm 15	6400067	0		○
	Doppelstrahlrohr 90 mm	106402150	0	○	○
	Strahlrohr 90 ohne Düse	106402151	0	○	○
Hochdruckschlauch, DN10					
	HD-Schlauch DN10 x30m 3/8	1402098	0	○	○
	HD-Schlauch DN10x1m 3/8	1402916	0	○	○
	HD-Schlauch DN10x2m 3/8	1402924	0	○	○












Stationärer Hochdruckreiniger mit zwei Pumpen für schwere Reinigungsaufgaben

Zubehör		Artikel-Nr.	Anzahl	SC DUO 6P-170/3220	SC DUO 7P-180/2400
	HD-Schlauch DN10x3m 3/8	1402932	0	○	○
	HD-Schlauch DN10x5m 3/8	1402940	0	○	○
	HD-Schlauch DN10x10m/3/8	6101766	0	○	○
	HD-Schlauch DN10x20m	1402072	0	○	○
	HD-Schlauch DN10x50m 3/8	1402759	0	○	○
	Hochdruckschlauch 15m 3/8 DN10 max 150C	1402064	0	○	○
	Schlauch 25m	1402080	0	○	○
Abriebfester Hochdruckschlauch, DN12					
	HD-Schlauch DN10x10m SL	6101767	0	○	○
	HD-Schlauch DN10x15m 3/8	1401983	0	○	○
	HD-Schlauch DN10x20m 3/8	1401991	0	○	○
	HD-Schlauch DN10x25m 3/8	1402007	0	○	○
	HD-Schlauch DN10x30m 3/8	1402015	0	○	○












Stationärer Hochdruckreiniger mit zwei Pumpen für schwere Reinigungsaufgaben

Zubehör		Artikel-Nr.	Anzahl	SC DUO 6P-170/3220	SC DUO 7P-180/2400
Hochdruckschlauch, DN12					
	HD-Schlauch 1/2 x 10m	4810219	0	○	○
	HD-Schlauch kpl. DN12x15m	4810213	0	○	○
	HD-Schlauch kpl. DN12x20m	4810214	0	○	○
Schlauchtrommel					
	Reinigungswagen	6401094	0	○	○
	Schlauchtrommel m. 20m HD-Schlauch	106403131	0	○	○
	Schlauchtrommel mobil 50m 3/8	6400170	0	○	○
	Schlauchtrommel POSEIDON	301001310	0	○	○
Sprühpistole					
	ERGO 2000 STANDARD W. HOSE SWIVEL	106403122	0	○	○
	ERGO 3000, Pistole mit Drehverriegelung	106402190	0	○	○
	Rep.-Satz Gelenk Pistole	101119484	0	○	○
	Sprühgriff Variopress	106402191	0	○	○
Injektoren und Schaumprüher					

Stationärer Hochdruckreiniger mit zwei Pumpen für schwere Reinigungsaufgaben











Zubehör	Artikel-Nr.	Anzahl	SC DUO 6P-170/3220	SC DUO 7P-180/2400
 HD-Schlauch DN10x0,3m	301001311	0	○	○
 Hochbeständiger Schaum-	6401245	0	○	○
 Injektor 03 kpl.	6401247	0	○	○
Reinigungsmitteltank	106403162	0	○	○
 Reinigungsmitteltank	107141635	0	○	○
 Schauminjektor	6401244	0	○	○
 Schauminjektor m.Umlauf	6401242	0	○	○
 Schauminjektor m.Umlauf	6401243	0	○	○
 Schaumlanze kurz 600mm	6404368	0	○	○
 Schaumlanze lang 1200mm	6404369	0	○	○
Sonstiges				
 Seitenhandgriff für	106402110	0	○	○
Tornado 3000 Strahlrohr				
 TORNADO PLUS 630 mm gerade	106403013	0	○	○

Stationärer Hochdruckreiniger mit zwei Pumpen für schwere Reinigungsaufgaben












Zubehör	Artikel-Nr.	Anzahl	SC DUO 6P-170/3220	SC DUO 7P-180/2400
 TORNADO PLUS 1000 gebogen	106403011	0	○	○
 TORNADO PLUS 1120 Geb. o. Düse	106403010	0	○	○
 TORNADO PLUS 2080 gebogen	106403012	0	○	○
Universal-Strahlrohr				
 UNIVERSAL PLUS 650 o. Düse Gerade	106403032	0	○	○
 UNIVERSAL PLUS 1560	106403031	0	○	○
 UNIVERSAL PLUS 2060	106403030	0	○	○
 UNIVERSAL PLUS LANCE 1090	106403035	0	○	○
 UNIVERSAL PLUS LANCE 1210	106403034	0	○	○
 UNIVERSAL PLUS LANCE 940	106403036	0	○	○
 Universal Plus Strahlrohr	106403033	0	○	○
PowerSpeed Vario-Strahlrohr				
 POWERSPEED VARIO PLUS	106403095	0		○
FlexoPower-Strahlrohr				














Stationärer Hochdruckreiniger mit zwei Pumpen für schwere Reinigungsaufgaben

Zubehör		Artikel-Nr.	Anzahl	SC DUO 6P-170/3220	SC DUO 7P-180/2400
	FLEXOPOWER PLUS 960	106402282	0	○	○
	FLEXOPOWER PLUS 990	106402281	0	○	○
Spezial-Strahlrohr					
	Sprührohr Distanz- 1,5m	6401193	0	○	○
	Sprührohr gebogen f.Unter	6402016	0	○	○
	Unterbodenstrahlrohr mit	6400036	0	○	○
Rotierende Waschbürsten					
	Bürste rotierend lang	6400016	0		○
TurboHammer Düse					
	Rotordüse 060	48982	0		○
	Rotordüse 070	48981	0		○
HD-Düse 0° 1/8" NPT					
	HD-Düse 1/8-27NPT MEG	7819	0		○
HD-Düse 25° 1/8" NPT					
	Düse 2506	2506	0		○











Stationärer Hochdruckreiniger mit zwei Pumpen für schwere Reinigungsaufgaben

Zubehör		Artikel-Nr.	Anzahl	SC DUO 6P-170/3220	SC DUO 7P-180/2400
	Düse 25065	7815	0		○
HD-Düse 15° 1/8" NPT					
	Düse 15060 1/8	7811	0		○
HD-Düse 50° 1/8" NPT					
	Düse 5006	5006	0		○
	HD-Düse 1/8-27NPT MEG	5008	0		○
	HD-DÜSE 1/8-27NPT MEG 5007 VA	5007	0		○
Tornado Nozzle with Indication Ring					
	Düsenchutz	106402425	0	○	○
	HD-Düse 15 Tornado Plus	101119752	0	○	
	HD-Düse 0600 TORNADO	101119744	0		○
	HD-Düse 0640 TORNADO	101119745	0		○
	HD-Düse 0650 TORNADO hell	101119746	0		○
	HD-Düse 0680 TORNADO	101119747	0		○




Stationärer Hochdruckreiniger mit zwei Pumpen für schwere Reinigungsaufgaben

Zubehör	Artikel-Nr.	Anzahl	SC DUO 6P-170/3220	SC DUO 7P-180/2400
 HD-Düse 0700 TORNADO	101119748	0		○
 HD-Düse 0850 TORNADO	101119751	0	○	
 HD-Düse 1000 TORNADO	101119754	0	○	
Spezialdüse				
 Behälterreinigungsdüse	15861	0	○	○
 Düsengehäuse	5888	0	○	○
 Schutzkappe	18430	0	○	○
 Standard Düse	2802696	0		
Filter Hochdruckreiniger				
Filterpatrone für Fein-	1104041	0	○	○
 Wasserfilter 50m CON	1604461	0	○	○
Waschbürsten				
 Bürsteneinsatz	10356	0	○	○
 Lanzenbürste L1550mm	6400088	0	○	○
 Reinigungsbürste lang	6400087	0	○	○

Stationärer Hochdruckreiniger mit zwei Pumpen für schwere Reinigungsaufgaben

Zubehör		Artikel-Nr.	Anzahl	SC DUO 6P-170/3220	SC DUO 7P-180/2400
	Waschbürste	14202	0	○	○
Kanal- und Rohrreinigung					
	Abflussreiniger 06,20m	6401268	0		
	Düse	46921	0		
	Rohrreinigungsschlauch 10 m	301002490	0		
	Rohrreinigungsschlauch 20 m	301002491	0		
	Schlauch DN 4 x 10m	46920	0		
Sandstrahlen					
	Düse (VSB Lanze)	6400379	0	○	○
	Düsen VSB 10 Stück Gummi	6402317	0	○	○
	Lanze f. VSB mit Flach-	6401365	0	○	
	Super Blast P 0,2-0,8mm	8379	0	○	○
	VSB, Strahlmittelsonde	6400375	0	○	○
Reinigungsmittel					
	Aktiv Wachs 10 l	81177	0	○	○
	ALTO Phosphat 25 l	81232	0	○	○

Stationärer Hochdruckreiniger mit zwei Pumpen für schwere Reinigungsaufgaben

Zubehör		Artikel-Nr.	Anzahl	SC DUO 6P-170/3220	SC DUO 7P-180/2400
	RIM TOP 10 l	80935	0	○	○
Oberflächenreinigung - rotierend					
	HYDROSCRUB P500M Ø500 W/WHEELS W/O NOZZL	106403159	0	○	○
	HYDROSCRUB S500 Ø500 W/O NOZZLES	106403158	0	○	○
Optionen					
	ACC. COIN BOX ON/OFF + DETERGENT A, B	107371027	0	○	○
	SCHUTZ WASSEREINLASS	107371023	0	○	○
	ZUBEHOER ANSCHLUSSDOSE FE	107371013	0	○	○
	ZUBEHOER FERNBEDIENUNG 6	107371026	0	○	○
	ZUBEHÖR DRUCKENTLASTUNG	107371028	0	○	○
	ZUBEHÖR HALTERUNG	107371029	0	○	○
	ZUBEHÖR WASSERMANGELSICH	107371024	0	○	○
	ZUBEHÖR WVB 40 L/MIN	107371020	0	○	
	ZUBEHÖR WVB 40 L/MIN DUO 7P	107371022	0		○
Schläuche und Verbindungen					
	Schlauch ø19,5x4,5 MeWa m.Gewebe Gummi	6465	0	○	○
Zubehör-Set					
	ACCESSORY REMOTE INTERFACE KIT	107371030	0	○	○