

 **Nilfisk**[®]

 07351-5758060

kontakt@nilfisk-alto-shop.com



 **Heine**
Vertriebs-GmbH

Preisabfrage bzw. Bestellungen der Artikel im Shop unter

www.nilfisk-alto-shop.com

einfach die Artikelnummer in die Suchmaske eingeben

(Bitte die Artikelnummer ohne Leerzeichen eingeben)

Scheuersaugmaschine mit höchster Effizienz in kompakter Form

Die Scheuersaugmaschine SC400 besticht durch eine hohe Manövrierfähigkeit, die es der Maschine ermöglicht, in randnahen Bereichen und in Ecken zu gelangen, die für konventionelle Scheuersaugmaschinen in der Regel unerreichbar bleiben. Das neu entwickelte Saugleistensystem, ausgestattet mit einem robusten Fußpedal, das mit dem Fuß bequem bedient werden kann, bietet eine effektive Schmutzwasseraufnahme. Der innovative individuell einstellbare Griff ist mit einer integrierten LED-Anzeige ausgestattet, die den Batterie-Ladezustand und die Wassermengeneinstellung anzeigt. Das elektronische Bedienfeld, der Notschalter und der An-/Aushebel ermöglichen eine ergonomisch optimale Steuerung der Maschine. Die Bedienung der Maschine ist einfach, sicher und effizient. Die ausgezeichnete Ergonomie sichert ein ermüdungsfreies Arbeiten. Zeitaufwendige Schulungen sind, bedingt durch die selbsterklärende Bedienerführung, nicht notwendig. Nicht nur die Erhöhung Ihrer Effizienz, sondern die täglichen Zeit- und Kostenersparungen werden Sie überzeugen.






Abb. ähnlich

- Dank des 43 cm breiten Schrubbedecks und des 21 Liter Schmutzwassertanks erreichen Sie optimale Arbeitsergebnisse
- Abnehmbarer Schmutzwasser-tank für maximale Hygiene
- Individuell einstellbarer Griff mit integriertem Bedienfeld und LED anzeige für Batterie Ladezustand und Wassermengeneinstellung
- Transportrad, entlastet die Schrubbbürste wenn sie nicht in Gebrauch ist
- Serienmäßig eingebautes Ladegerät vereinfacht das Aufladen an jeder Steckdose (Batterieversion)
- Bequem über Fußpedal bedienbare Saugleiste
- Leicht einstellbares Schrubbedeck sorgt für eine perfekte Traktionskontrolle

Die Scheuersaugmaschine SC400 verbindet Reinigungsleistung und Flexibilität einer großen Scheuersaugmaschine in einer kompakten Form, äußerst effizient und bedienerfreundlich. Ideal für die Reinigung von Hartböden kleiner bis mittlerer Größe.

• Serienmäßige Ausstattung

Lieferumfang		Artikel-Nr.	Anzahl	SC400 B Kombi	SC400 E	SCHEUERSAUGMASCHINE SC400 43 B
Bürsten, 430 mm						
	Bürste PP, mittel, 430 mm, 17"	L08812891	1	•	•	
Sauglippen						
	Sauglippen-Set PU Ø 720 mm, 28"	9097354000	1	•	•	•
Batterien						
	Gelbatterie Monoblock, 12V-76 Ah	80564310	2	•		
Einbauladegeräte						
	Einbauladegerät 24V-8A 100-230V	9100000290	1	•		



Scheuersaugmaschine mit höchster Effizienz in kompakter Form










Modell	SC400 B Kombi	SC400 E	SCHEUERSAUGM- ASCHINE SC400 43 B
Artikel-Nr.	9087311020	9087313020	9087325020
Produkteigenschaften			
Kabelversion		•	
Batterieversion	•		•
Einstellbarer Handgriff	•	•	•
Eingebautes Ladegerät	•		
Saugleiste mit Fußpedalbedienung	•	•	•
Saugleiste	•	•	•
Technische Spezifikationen			
Steckertyp	EU	EU	EU
Max. Laufzeit (Stunden)	2.5	2.5	2.5
Spannung / Frequenz (V/Hz)	24/-	230/50-60	24/-
Schutzklasse (elektrisch)	III	I	III
IP-Schutzklasse	IPX4	IPX4	IPX4
Aufnahmeleistung (W)	750	1650	750
Bürstenmotor (W)	450	1100	450
Saugmotorleistung (W)	300	550	300
Luftmenge (l/sek.)	25.3	36	25.3
Unterdruck (kPa)	11	13	11
Geräuschpegel, 1,5 m Abstand (dB(A) ISO 3744)	65	70	65
Flächenleistung theor./prak. (m ² /Std.)	1720/1035	1720/860	1720/1035
Arbeitsbreite (mm)	430	430	430
Wendekreis (cm)	150	150	150
Max. Steigungsrate (%)	2	2	2
Netzkabellänge (m)	-	20	-
Frisch-/Schmutzwassertank (l)	23/21	23/21	23/21
Absaugleiste, Breite (mm)	720	720	720
Bürsten-/Paddurchmesser (mm)	430/432	430/432	430/432
Bürstenanpressdruck (kg)	23	28	23
Bürsten-/Padgeschwindigkeit (U/min.)	155	150	155
Bürsten/Pads (Anzahl)	1	1	1
Bürstenanzahl/ -typ	1 Disc	1 Disc	1 Disc
Abmessungen L x B x H (mm)	1230x570x725-1115	1230x570x725-1115	1230x570x725-1115
Batterietrog, Abmessungen L x B x H (mm)	350x350x260	-	350x350x260



Scheuersaugmaschine mit höchster Effizienz in kompakter Form







Technische Spezifikationen	SC400 B Kombi	SC400 E	SCHEUERSAUGMASCHINE SC400 43 B
Gewicht, einsatzbereit (kg)	136	123	136
Gewicht, netto (kg)	59	66	59
Versandgewicht (kg)	121	88	81

● Serienmäßige Ausstattung, ○ Optionales Zubehör, □ Optionen nur ab Werk

Zubehör	Artikel-Nr.	Anzahl	SC400 B Kombi	SC400 E	SCHEUERSAUGMASCHINE SC400 43 B
Pads 17", Ø 432 mm					
 Eco Pad 17", Ø 432 mm, blau, VPE 5	10001939	1	○	○	○
 Eco Pad 17", Ø 432 mm, grün, VPE 5	10001940	1	○	○	○
 Eco Pad 17", Ø 432 mm, hellbraun, VPE 5	10001937	1	○	○	○
 Eco Pad 17", Ø 432 mm, rot, VPE 5	10001941	1	○	○	○
 Eco Pad 17", Ø 432 mm, schwarz, VPE 5	10001938	1	○	○	○
 Eco Pad 17", Ø 432 mm, weiß, VPE 5	10001936	1	○	○	○
Spezial-Pads					
 Eco Brill. Pad 17", Ø 431 mm, blau, VPE	10002337	1	○	○	○
 Eco Brill. Pad 17", Ø 431 mm, gelb, VPE	10002338	1	○	○	○
 Eco Brill. Pad 17", Ø 431 mm, grün, VPE	10002339	1	○	○	○



Scheuersaugmaschine mit höchster Effizienz in kompakter Form

Zubehör	Artikel-Nr.	Anzahl	SC400 B Kombi	SC400 E	SCHEUERSAUGMASCHINE SC400 43 B
 Eco Brill. Pad 17", Ø 431 mm, rot, VPE 2	10002336	1	○	○	○
Externes Ladegerät					
Ladegerät HF 24V-13A SB50R	80532414	0	□		□
Batterien					
 Gelbatterie 12V-84 Ah	1464853000	2	□		□
 Gelbatterie Monoblock, 12V-76 Ah	80564310	2	●		□
Sauglippen					
 Sauglippen-Set PU Ø 720 mm, 28"	9097354000	1	●	●	●
Sonstiges					
 Filter antischaum	909 5065 000	1	○	○	○
Bürsten, 430 mm					
 Bürste Mid Grit 180, mittelschwer	909 5691 000	1	○	○	○
 Bürste PP, mittel, 430 mm, 17"	L08812891	1	●	●	○
 Bürste PPN Prolite	909 5693 000	1	○	○	○
Bürste Sica weich, Mid Grit 240	909 5692 000	1	○	○	○
 Bürste Union Mix	909 5694 000	1	○	○	○
Einbauladegeräte					
Einbauladegerät 24V-8A 100-230V	9100000290	1	●		□

Scheuersaugmaschine mit höchster Effizienz in kompakter Form

Zubehör	Artikel-Nr.	Anzahl	SC400 B Kombi	SC400 E	SCHEUERSAUGMASCHINE SC400 43 B
Padhalter					
	PAD HOLDER BRISTLE 17 430MM	9100001897	0	○	○
	Padhalter flach 17" 432mm	9100002050	0	○	○