

Zentrale Haussauganlage - Für Wohnungen bis zu 250 m²

Stellen Sie sich einen Staubsauger der einfach zu bedienen ist, sehr leistungsfähig und nahezu geräuschlos ist, vor. Einen Staubsauger den Sie nicht von einem Stockwerk zum Anderen tragen müssen, den Sie nicht an die Möbel stoßen und die schmutzige Abluft ins Freie geblasen wird. All dies und noch viel mehr, leistet die zentrale Staubsaugeranlage "Supreme" der Firma Nilfisk.



Abb. ähnlich

- 5 Jahre Garantie
- Sehr komfortabel, Sie stecken nur den Saugschlauch in die Steckdose in der Wand und beginnen mit dem Saugen
- Gutes Raumklima, die Abluft verbleibt nicht im Haus, sondern wird ins Freie geblasen
- Geräuscharm, durch die räumliche Trennung des Saugers und des Einsatzgebietes hören sie nur das Strömen der Luft
- Einfach zu installieren
- Hohe Saugleistung
- Hohe Qualität und Verarbeitung

• Serienmäßige Ausstattung

Lieferumfang		Artikel-Nr.	Anzahl	Supreme 250
Consumer Staubbeutel				
	Sackfilter	140 8514 500	0	•

Modell Supreme 250

Artikel-Nr. 107404971

Produkteigenschaften

- Softstart •
- Geringes Arbeitsgeräusch •
- Ein-/Ausschalten an Maschine •

Technische Spezifikationen Supreme 250

Aufnahmeleistung (kW)	1700
Saugleistung, Motor (W)	712
Luftmenge (l/sek.) Zentraleinheit	58
Unterdruck (kPa)	30
Geräuschpegel (dB(A))	66
Behältervolumen (l)	25
Filterbeutelvolumen (l)	20
Handgriff, Breite (cm)	37











Zentrale Haussauganlage - Für Wohnungen bis zu 250 m²

Technische Spezifikationen

Supreme 250













Höhe (cm)	80
Gewicht (kg)	6,5
Tiefe mit Klammer (cm)	40
Sicherungsnetz (A)	10
Max. house size (m ²)	250
Longest pipe line (m)	50

● Serienmäßige Ausstattung, ○ Optionales Zubehör, □ Optionen nur ab Werk







Zubehör		Artikel-Nr.	Anzahl	Supreme 250
Schläuche und Verbindungen				
	Flexibler Schlauch	42000122	0	○
	NILFISK CV HOSEKIT DELUXE 9M EU 433MHZ	107405106	0	○
	NILFISK CV HOSEKIT DELUXE 12M EU 433MHZ	107405109	0	○
	NILFISK CV HOSEKIT MANUAL 9M	107405104	0	○
	NILFISK CV HOSEKIT MANUAL 12M	107405107	0	○
	NILFISK CV HOSEKIT WIRELESS 9M EU 433MHZ	107405105	0	○
	NILFISK CV HOSEKIT WIRELESS 12M EU 433MHZ	107405108	0	○
	Teleskoprohr	107408043	0	○
Zubehör-Set				



Zentrale Haussauganlage - Für Wohnungen bis zu 250 m²

Zubehör		Artikel-Nr.	Anzahl	Supreme 250
	INSTALLATIONSKIT FÜR VACPAN	42000484	0	○
	Installationspaket 1	42000200	0	○
	Installationspaket 3	42000202	0	○
	Verbindungsstücke Paket 3	42000205	0	○
Zubehör Hochdruckreiniger für Haus & Garten				
	Adapter für Bodensteck-	42000244	0	○
	Saugsockelleiste alu	42000237	0	○
	Saugsockelleiste alu	42000238	0	○
	Saugsockelleiste schwarz	42000235	0	○
	Saugsockelleiste weiß	42000233	0	○
	Saugsockelleiste weiß	42000234	0	○
	Saugsteckdose Boden (Chro	42000243	0	○
	Schlauchstrumpf	42000303	0	○

Zentrale Haussauganlage - Für Wohnungen bis zu 250 m²

Zubehör	Artikel-Nr.	Anzahl	Supreme 250
Consumer Staubbeutel			
 DUST BAGS FOR CV LARGE	107401157	0	○
 DUST BAGS SMALL CV	107401158	0	○
 Sackfilter <small>photo coming soon</small>	140 8514 500	0	●
Düsen - Sauger			
 Fugendüse, schwarz	107408039	0	○
 NILFISK NEW COMBI NOZZLE	107408042	0	
 Polsterdüse	107408041	0	○
Rundbürste	107408040	0	○